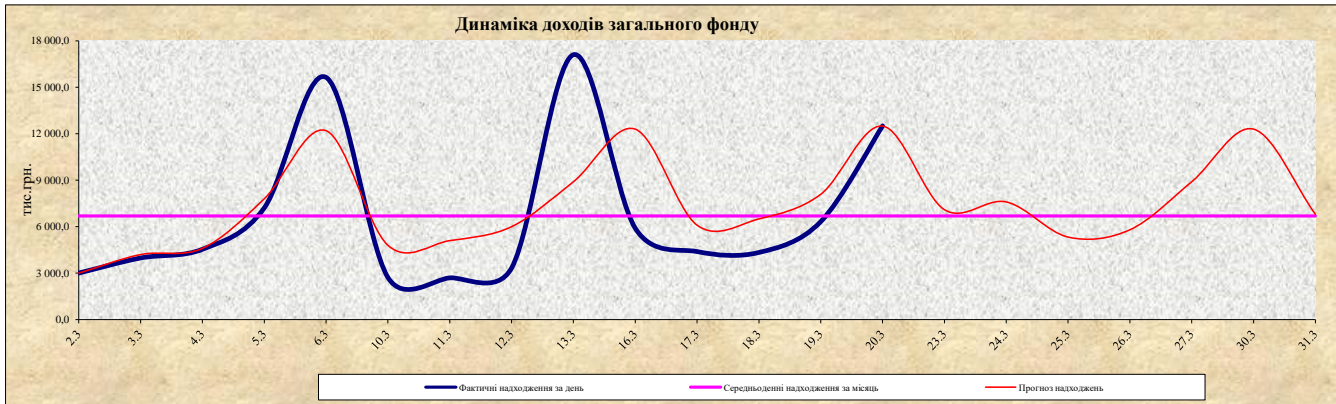


**Динаміка надходжень податків та неподаткових платежів за березень 2020 року  
станом на 23.03.2020**

Дата	Податок з доходів фізичних осіб	Акцизний податок (всього)	в т.ч акциз на алкоголь та тютюн	в т.ч акциз на пальне (вироблене та ввезене)	Податок на нерухоме майно	Плата за землю	Єдиний податок	Плата за надання інших адмінпослуг	Реклама, пайова участь(благ оустрий), повернення	Плата за оренду майна	Плата за розміщення тимчасово вільних коштів	Інші платежі	Фактичні надходження (березень)	Прогноз надходжень	Відсоток виконання до прогнозу
02.03.20	1 290,1	239,9	2,6	237,3	26,2	167,9	528,6	21,2	27,8	0,0	681,8	22,8	3 006,3	3 000,0	100%
03.03.20	1 786,0	123,7	23,2	100,5	17,2	216,3	912,2	140,4	16,8	727,2	0,0	38,7	3 978,5	4 200,0	95%
04.03.20	3 633,7	78,2	14,0	64,2	9,0	108,1	637,5	44,7	6,7	0,0	0,0	22,2	4 540,1	4 600,0	99%
05.03.20	7 324,5	231,3	130,7	100,6	29,5	171,2	-771,8	100,1	66,6	0,0	0,0	59,4	7 210,8	7 800,0	92%
06.03.20	14 231,9	310,5	14,5	296,0	53,6	132,5	674,9	80,9	41,3	0,0	0,0	118,8	15 644,4	12 200,0	128%
10.03.20	1 272,9	625,0	153,7	471,3	16,3	176,8	510,6	39,4	69,6	0,0	0,0	12,4	2 723,0	4 800,0	57%
11.03.20	1 371,9	209,0	5,7	203,3	166,3	215,9	587,1	114,5	17,1	0,0	0,0	13,9	2 695,6	5 100,0	53%
12.03.20	2 056,5	372,7	90,5	282,2	51,0	179,8	562,7	70,8	9,0	0,0	0,0	24,9	3 327,4	6 000,0	55%
13.03.20	15 315,9	409,0	52,2	356,8	97,5	410,6	688,4	118,0	27,1	0,0	0,0	40,9	17 107,4	8 900,0	192%
16.03.20	3 583,3	611,7	46,1	565,6	66,3	458,5	1 059,9	82,5	12,1	0,0	0,0	26,0	5 900,3	12 300,0	48%
17.03.20	2 328,7	473,4	110,7	362,7	40,0	529,3	953,6	41,3	5,1	0,0	0,0	21,7	4 393,1	6 100,0	72%
18.03.20	2 642,1	298,3	96,4	201,9	26,7	486,7	782,4	78,6	4,9	0,0	0,0	14,6	4 334,3	6 500,0	67%
19.03.20	4 231,9	684,2	435,7	248,5	54,0	440,2	813,5	65,1	0,1	0,0	0,0	35,8	6 324,8	8 090,0	78%
20.03.20	10 136,5	326,4	40,4	286,0	35,7	494,2	1 456,1	32,0	9,9	0,0	0,0	19,4	12 510,3	12 500,0	100%
23.03.20				0,0								0,0		7 100,0	0%
24.03.20				0,0								0,0		7 600,0	0%
25.03.20				0,0								0,0		5 330,0	0%
26.03.20				0,0								0,0		5 800,0	0%
27.03.20				0,0								0,0		8 900,0	0%
30.03.20				0,0								0,0		12 300,0	0%
31.03.20				0,0								0,0		6 800,0	0%
<b>всього</b>	<b>71 205,8</b>	<b>4 993,3</b>	<b>1 216,4</b>	<b>3 776,9</b>	<b>689,3</b>	<b>4 188,0</b>	<b>9 395,7</b>	<b>1 029,5</b>	<b>314,0</b>	<b>727,2</b>	<b>681,8</b>	<b>471,5</b>	<b>93 696,1</b>	<b>155 920,0</b>	<b>60,1%</b>

**Динаміка надходжень до бюджету розвитку за березень 2020 р.  
станом на 23.03.2020р. ( тис.грн.)**

Продаж землі	Приватизація майна	Пайова участь	Гарантії, надані міськими радами	Всього
6692,6	38,7	0,0	0,0	38,7
6692,6	38,7	0,0	0,0	38,7
6692,6	0,0	0,0	0,0	0,0
6692,6	0,0	0,0	0,0	0,0
6692,6	13,8	0,0	0,0	14,8
6692,6	0,0	0,0	88,9	88,9
6692,6	143,1	0,0	6,5	149,6
6692,6	0,0	0,0	0,0	0,0
6692,6	0,0	0,0	0,0	0,0
6692,6	0,0	0,0	0,0	0,0
6692,6	251,8	0,0	0,0	251,8
6692,6	0,0	0,0	0,0	0,0
6692,6	0,0	0,0	0,0	0,0
6692,6	0,0	0,0	0,0	0,0
6692,6	0,0	0,0	0,0	0,0
6692,6	0,0	0,0	0,0	0,0
6692,6	0,0	0,0	0,0	0,0
6692,6	0,0	0,0	0,0	0,0
6692,6	0,0	0,0	0,0	0,0
6692,6	486,1	0,0	95,4	582,6



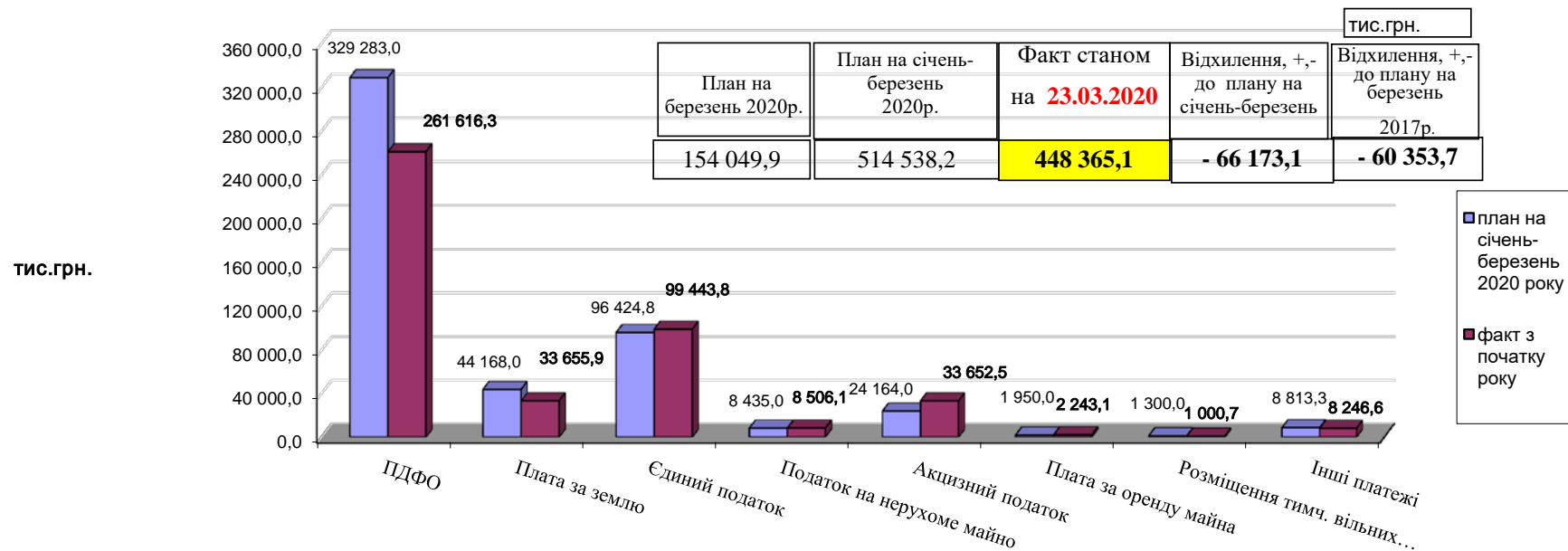
**Залишок коштів  
бюджету розвитку (тис.грн.)**

<b>23.03.2020</b>	<b>0,0</b>
-------------------	------------

**Розміщено на депозит  
бюджет розвитку (тис.грн.)**

<b>23.03.2020</b>	<b>30 753,9</b>
-------------------	-----------------

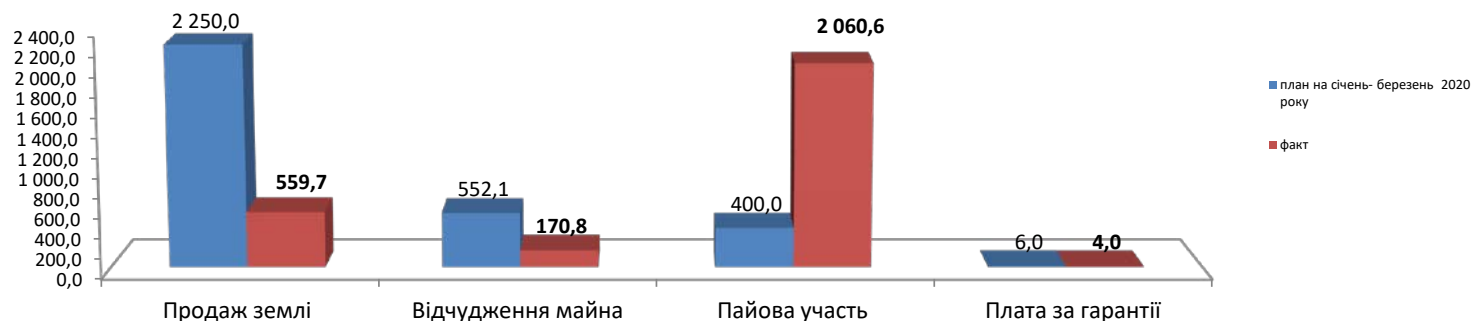
## Надходження доходів до загального фонду станом на 23.03.2020



### Надходження податків до бюджету розвитку станом на 23.03.2020р.

розміщено на депозит (тис.грн.)	надходження від продажу землі (тис.грн.)		надходження від відчуження майна (тис.грн.)		пайова участь у розвитку інфраструктури м. Черкаси (тис.грн.)		плата за гарантії, надані міськими радами		всього податків (доходи бюджету розвитку, тис.грн.)			залишок до розподілу бюджету розвитку станом на 23.03.2020 (тис.грн.)
	план на січень-березень 2020р.	факт	план на січень-березень	факт	план на січень-березень	факт	план на січень-березень 2020р.	факт	план на січень-березень	факт	відхилення	
30 753,9	2 250,0	559,7	552,1	170,8	400,0	2 060,6	6,0	4,0	3 208,1	2 795,0	-413,1	0,00

### Надходження до бюджету розвитку, тис.грн.



ПДФО                    329 283,0    261 616,3  
Плата за землю      44 168,0    33 655,9

Єдиний податок	96 424,8	99 443,8
Податок на нерухоме майно Акцизний податок	8 435,0	8 506,1
Плата за оренду майна	24 164,0	33 652,5
Розміщення тимч. вільних коштів	1 950,0	2 243,1
Інші платежі	1 300,0	1 000,7
Всього доходів	8 813,3	8 246,6
Продаж землі Відчуження майна	514 538,2	448 365,1
Пайова участь	2 250,0	559,7
Плата за гарантії	6,0	4,0
	552,1	170,8
	400,0	2 060,6

Аналіз планових показників надходжень до **загального** фонду міського бюджету 2020 рік

(без т рансферт ів)

	№ рішення	дата	січень	лютий	березень	квітень	травень	червень	липень	серпень	вересень	жовтень	листопад	грудень	ВСЬОГО
Розпис доходів ЗФ на 2020 рк	2-5671	27.12.2019	168 072,9	187 415,6	150 049,8	212 053,0	195 599,5	172 965,1	208 916,8	189 364,1	182 456,6	204 712,8	199 152,3	197 839,9	2 268 598,0
Зміни до розпису доходів ст аном на 23.03.2020р. :			0,0	5 000,0	4 000,0	-9 000,0	0,0	0,0	0,0	0,0	0,0	0,0	0,0	0,0	0,0
<b>Уточнений розпис доходів</b>			<b>168 072,9</b>	<b>192 415,6</b>	<b>154 049,8</b>	<b>203 053,0</b>	<b>195 599,5</b>	<b>172 965,1</b>	<b>208 916,8</b>	<b>189 364,1</b>	<b>182 456,6</b>	<b>204 712,8</b>	<b>199 152,3</b>	<b>197 839,9</b>	<b>2 268 598,0</b>

Аналіз планових показників надходжень до **спеціального** фонду міського бюджету 2020 рік

(без т рансферт ів т а власних надходжень бюджет них уст анов)

	№ рішення	дата	січень	лютий	березень	квітень	травень	червень	липень	серпень	вересень	жовтень	листопад	грудень	ВСЬОГО
Розпис доходів СФ на 2020 рк	2-5671	27.12.2019	1 050,3	5 176,9	970,3	1 782,6	5 600,6	2 303,7	2 007,6	3 811,3	1 771,6	1 581,3	3 714,7	2 158,0	31 928,7
Зміни до розпису доходів ст аном на 23.03.2020р. :			0,0	0,0	0,0	0,0	0,0	0,0	0,0	0,0	500,0	500,0	0,0	29 000,0	30 000,0
<b>Уточнений розпис доходів</b>			<b>1 050,3</b>	<b>5 176,9</b>	<b>970,3</b>	<b>1 782,6</b>	<b>5 600,6</b>	<b>2 303,7</b>	<b>2 007,6</b>	<b>3 811,3</b>	<b>2 271,6</b>	<b>2 081,3</b>	<b>3 714,7</b>	<b>31 158,0</b>	<b>61 928,7</b>

Аналіз планових показників надходжень до **спеціального** фонду міського бюджету 2020 рік

**БЮДЖЕТ РОЗВИТКУ**

	№ рішення	дата	січень	лютий	березень	квітень	травень	червень	липень	серпень	вересень	жовтень	листопад	грудень	ВСЬОГО
Розпис доходів БЮДЖЕТ розвитку 2020 рк	2-5671	27.12.2019	802,0	902,0	952,0	1 252,0	1 252,0	1 352,0	1 452,0	1 452,0	1 252,0	1 052,0	1 052,0	752,0	13 524,0
Зміни до розпису доходів ст аном на 23.03.2020р. :			0,0	0,0	0,0	0,0	0,0	0,0	0,0	0,0	500,0	500,0	0,0	29 000,0	30 000,0
<b>Уточнений розпис доходів</b>			<b>802,0</b>	<b>902,0</b>	<b>952,0</b>	<b>1 252,0</b>	<b>1 252,0</b>	<b>1 352,0</b>	<b>1 452,0</b>	<b>1 452,0</b>	<b>1 752,0</b>	<b>1 552,0</b>	<b>1 052,0</b>	<b>29 752,0</b>	<b>43 524,0</b>